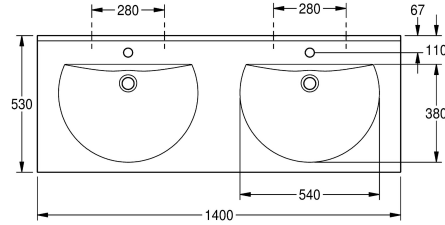
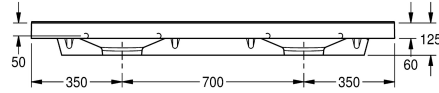



## KWC RONDA Umywalka podwójna

Modell-Linie: **RONDA | ANMW221**  
Umywalki | Umywalki pojedyncze



### KWC-No.

**2000090007**

Z otworami na baterię 35 mm

### Liczba otworów na baterie

2

RONDA umywalka podwójna ze związanego żywicy syntetyczną kompozytu mineralnego MIRANIT, gładka powierzchnia, odporna na temperaturę do 80° C. Kolor biel alpejska. Okrągłe, spłaszczone z tyłu niecki bez przelewu, bezspoinowo połączone z obrzeżem. Mocowanie za pomocą

otworów montażowych w tylnej ścianie. Tylna krawędź przyścienna. Trzystronny fartuch 60 mm (wys.). Z otworami na armaturę o średnicy 35 mm, w komplecie zestaw montażowy.

Wymiary 1400 x 125 x 530 mm (szer. x wys. x głęb.)  
Wymiary niecki 540 x 90 x 380 mm (szer. x wys. x głęb.)

### Dane techniczne

Umieszczenie komory
Komora - głębokość komory
Głębokość komory
Kształt miski
Szerokość komory
Kolor
Odstęp pomiędzy komorami
Materiał
Kod materiałowy
Łączna głębokość
Łączna wysokość
Łączna szerokość
Przelew
Tylna krawędź przyścienna
Syfon w komplecie
Ścianka tylna
Liczba otworów na baterie
Średnica otworu na armaturę
Pozycja otworu na baterię
Półka na baterię
Rodzaj montażu
Pozycja ujęcia
Długość wysięgu
Zestaw odpływowy w komplecie

W środku
90 mm
380 mm
Półokrąg
540 mm
Biały
700 mm
Materiał mineralny
Miranit
530 mm
125 mm
1,400 mm
Nie
Tak
Nie
Nie
2
35 mm
W środku
Tak
Montaż naścienny
W środku z tyłu
185 mm
Nie



## KWC RONDA Umywalka podwójna

Modell-Linie: RONDA | ANMW221  
Umywalki | Umywalki pojedyncze

Wielkość zaworu odpływowego

DN 32

### Aksesoria opcjonalne



Zawór odpływowy z sitkiem

**2000100854**  
ZANMW901



Zawór odpływowy

**2000100861**  
ZANMW900



Zestaw odpływowo-przelewowy

**2000100932**  
ZANMW902



Syfon

**2000057417**  
XINX140