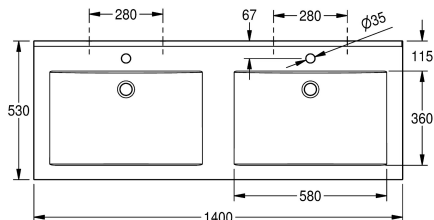
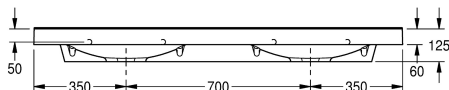



KWC QUADRO Umywalka podwójna

Modell-Linie: QUADRO | ANMW421
Umywalki | Umywalki pojedyncze



KWC-No.

2000090013

Z otworami na baterię 35 mm

2000090012

Bez otworów na baterię

Liczba otworów na baterie

2

QUADRO umywalka podwójna ze związanego żywicą syntetyczną kompozytu mineralnego MIRANIT, gładka powierzchnia, odporna na temperaturę do 80° C. Kolor biel alpejska. Prostokątne niecki bez przelewu, bezspoinowo połączone z obrzeżem. Mocowanie za pomocą

otworów montażowych w tylnej ścianie. Tylna krawędź przyścienna. Trzystronny fartuch 60 mm (wys.). Z otworami na armaturę o średnicy 35 mm, w komplecie zestaw montażowy.

Wymiary 1400 x 125 x 530 mm (szer. x wys. x głęb.)

Wymiary niecki 580 x 90 x 360 mm (szer. x wys. x głęb.)

Dane techniczne

Umieszczenie komory
Komora - głębokość komory
Głębokość komory
Kształt miski
Szerokość komory
Kolor
Odstęp między komorami
Materiał
Kod materiałowy
Łączna głębokość
Łączna wysokość
Łączna szerokość
Przelew
Tylna krawędź przyścienna
Syfon w komplecie
Ścianka tylna
Liczba otworów na baterie
Średnica otworu na armaturę
Pozycja otworu na baterię
Półka na baterię
Rodzaj montażu
Pozycja ujścia
Długość wysięgu

W środku
90 mm
360 mm
Prostokąt
580 mm
Biały
700 mm
Materiał mineralny
Miranit
530 mm
125 mm
1,400 mm
Nie
Tak
Nie
Nie
2
35 mm
W środku
Tak
Montaż naścienny
W środku z tyłu
185 mm



KWC QUADRO Umywalka podwójna

Modell-Linie: QUADRO | ANMW421
Umywalki | Umywalki pojedyncze

Zestaw odpływowy w komplecie

Nie

Wielkość zaworu odpływowego

DN 32

Aksesoria opcjonalne




Zawór odpływowy z sitkiem

2000100854
ZANMW901



Zawór odpływowy

2000100861
ZANMW900



Zestaw odpływowo-przelewowy

2000100932
ZANMW902



Syfon

2000057417
XINX140